



HINTERSEER
Parkett seit 1904



 **Floor-Art®**



PARAT 190®



PARAT MP98®

*Im Wald
in Ruhe
gewachsen.
So einzigartig
wie die Natur.
So einzigartig
wie du.*

QUALITÄTS- PRODUKT



Wir unterstützen das nachhaltige Bauen über Umweltproduktdeklarationen. Unsere Umwelt-Produktdeklaration (EPD) basiert auf internationalen Normen (ISO 14025, ISO 14040ff) sowie der Europäischen DIN EN 15804, welche die Grundlage für europaweite EPDs liefert, sie ist im Deklarationsprogramm des Institut Bauen und Umwelt e. V. (IBU) gelistet. Ebenso erfüllen wir die sehr hohen Anforderungen des amerikanischen LEED v4-Programms. LEED (Leadership in Energy and Environmental Design) ist das weltweit anerkannteste und am häufigsten verwendete Bewertungssystem für grüne Gebäude.



Umwelt-Produktdeklarationen bieten die relevante Datengrundlage um Umwelteigenschaften eines Produktes über den gesamten Lebenszyklus darzustellen. Sie beinhalten allgemeine Produkt-, Ökobilanz- und Zusatzinformationen. Zudem werden sie auf Basis von Kriterien erstellt, die unter Einbeziehung unabhängiger Dritter entwickelt wurden und zusätzlich unabhängig geprüft werden.



Real Wood ist ein Siegel der europäischen Parkettvereinigung für den Nachweis, dass der Boden aus echtem Holz besteht und keine Nachbildung ist.



Die CE-Kennzeichnung bestätigt die Einhaltung der europäischen Mindeststandards und ist Voraussetzung für das Inverkehrbringen dieses Produkts.



Diese Parkettböden erfüllen die Vergabekriterien V1.0 der TÜV PROFiCERT-product Interior Zertifizierung.



NATÜRLICH & GESUND

Holz ist ein natürlich gewachsener Rohstoff und kein anderes Material steht für eine solche Natürlichkeit und Lebendigkeit. Diese Einzigartigkeit macht jeden unserer Parkettböden zu einem Unikat mit eigenem Charakter. Wärme, Lebendigkeit und eine behagliche Ausstrahlung sorgen für eine Wohltat aller Sinne. Zusätzlich sorgt Holz durch die feuchtigkeitsregulierende Wirkung auf die Raumluft für ein nachhaltig gesundes Raumklima.

ZEITLOS & MODERN

Holzfußböden treffen immer den Geschmack der Zeit und das schon seit Jahrhunderten. Den Gestaltungsmöglichkeiten sind kaum Grenzen gesetzt. Durch die Zusammenarbeit mit Innenarchitekten, Designern und der Möbelindustrie wird unser Sortiment laufend an die neuesten Einrichtungstrends angepasst.

HYGIENISCH & PFLEGELEICHT

Keime, Milben und andere Störenfriede haben bei Parkett keine Chance. Zudem wirkt Holz auf natürliche Weise antistatisch und zieht keinen Staub an – diese Kombination macht unser Parkett besonders pflegefreundlich und ausdauernd. Staubsaugen und bei Bedarf nebelnfeucht aufwischen reicht daher für die regelmäßige Reinigung völlig aus.

GARANTIERT AUS ECHTEM HOLZ

*Ein Schauspiel der Natur.
Anhaltend.
Andauernd.
Dauerhaft.
Im Grünen.*

GARANTIERT AUS ECHTEM HOLZ

Eine wertvolle Entscheidungshilfe bei der Auswahl Ihres Bodens ist das europaweit gültige Qualitätssiegel „Real Wood“. Es kennzeichnet Echtholz und unterscheidet sich somit von allen anderen holznachahmenden Bodenbelägen. Zudem steht das Markenzeichen für eine hervorragende Umwelt- und Ökobilanz von echtem Holz. Gemäß der europaweit gültigen Norm EN 13756 wird Parkett definiert als „Holzfußboden mit einer Nuttschichtdicke von mindestens 2,5 mm vor der Verlegung“.

GEMACHT FÜR GENERATIONEN

Parkett ist eine Investition fürs Leben. Besonders empfehlen wir dabei unsere mit Naturöl geölten Parkettböden. Das Öl dringt dabei tief in das Holz ein und wird mit Sauerstoff (oxidativ) ausgehärtet. Das wohnfertige Finish erfolgt mit einem speziellen Naturöl. Die Oberfläche ist offenporig, atmungsaktiv, fußwarm und natürlich, daher entsteht auch keine statische Aufladung. Falls nötig können auch Kratzer und Beschädigungen problemlos partiell repariert werden – so kann Ihr Parkettboden Generationen in voller Schönheit überdauern.

SORTIMENT ÜBERBLICK

Floor-Art®	LANDHAUSDIELE 140 14 x 140 x 2200 mm 6 Stk./Paket: 1,848 m²	LANDHAUSDIELE 182 14 x 182 x 2200 mm 6 Stk./Paket: 2,403 m²	LANDHAUSDIELE 222 14 x 222 x 2200 mm 6 Stk./Paket: 2,930 m²
	Öl / Wachs	Öl / Wachs	Öl / Wachs
P 100 EICHE Superweiß		•	
P 110 EICHE Relief Weiß		•	
P 114 EICHE Skaland		•	
P 115 EICHE Lobos		•	
P 120 EICHE Basalt		•	
P 130 EICHE Mandel		•	
P 140 EICHE Original		•	
P 149 EICHE Fitz Roy		•	
P 170 EICHE Cognac	•	•	•
P 192 EICHE Blanche		•	
P 193 EICHE Sand (Rohholloptik)		•	
P 194 EICHE XO Reserva		•	

PARAT 190®	SCHIFFSBODEN 14 x 182 x 2200 mm 6 Stk./Paket: 2,403 m²		LANDHAUSDIELE 140 14 x 140 x 2200 mm 6 Stk./Paket: 1,848 m²		LANDHAUSDIELE 182 14 x 182 x 2200 mm 6 Stk./Paket: 2,403 m²		LANDHAUSDIELE 222 14 x 222 x 2200 mm 6 Stk./Paket: 2,930 m²	
	lackiert	Öl / Wachs	Mattlack	Öl / Wachs	Mattlack	Öl / Wachs	Mattlack	Öl / Wachs
P 111 EICHE Caramel						•		
P 112 EICHE Muscat						•		
P 121 EICHE Natur	•	•						
P 122 EICHE Natur mit Fase					•			
P 123 EICHE Natur gebürstet mit Fase					•	•		
P 124 EICHE Astig gebürstet mit Fase						•		•
P 125 EICHE Avantgard	•	•						
P 126 EICHE Country	•	•						
P 127 EICHE Country gebürstet mit Fase			•	•	•	•		•
P 128 EICHE Astig gebürstet mit Fase Weiß						•		
P 129 EICHE Natur Intensivweiß		•						
P 131 EICHE Country gebürstet Intensivweiß	•*			•		•		•
P 132 EICHE Natur mit Fase Intensivweiß					•	•		
P 134 EICHE Country gebürstet mit Fase Akzent						•		
P 137 BUCHE Natur	•							
P 138 BUCHE gedämpft Natur	•	•						
P 139 AHORN kanadisch Avantgard	•	•						
P 141 EICHE kerngeräuchert Natur	•	•						
P 142 ESCHE Classic	•							
P 144 EICHE kerngeräuchert Natur mit Fase						•		
P 145 EICHE kerngeräuchert Medium Natur mF						•		
P 146 EICHE gedämpft Coupal gebürstet mit Fase						•		

* Mattlack

PARAT MP98®	RIEMEN 700 NUT + FEDER 9,8 x 140 x 700 mm 14 Stk. / Paket: 1,372 m²	LANDHAUSDIELE 2200 9,8 x 182 x 2200 mm 6 Stk. / Paket: 2,403 m²	LANDHAUSDIELE 1800 9,8 x 140 x 1800 mm 10 Stk. / Paket: 2,520 m²	LANDHAUSDIELE 1200 9,8 x 140 x 1200 mm 10 Stk. / Paket: 1,680 m²			
	Öl / Wachs	Mattlack	Öl/Wachs	Mattlack	Öl/Wachs	Mattlack	Öl/Wachs
P 116 EICHE Country 1-Stab				•		•	
P 117 EICHE Astig 1-Stab				•		•	
P 118 EICHE Country 2-Stab						•	
P 119 EICHE Classic 2-Stab						•	
P 152 EICHE Natur mit Fase			•		•		•
P 154 EICHE Astig gebürstet mit Fase			•		•		•
P 157 EICHE Country gebürstet mit Fase			•		•		•
P 158 EICHE Kontur gebürstet mit Fase		•	•				
P 159 EICHE Astig gebürstet mit Fase Weiß			•		•		•
P 161 EICHE Country gebürstet mF Intensivweiß			•		•		•
P 162 EICHE Kontur mit Fase Weiß (Polar)		•	•				
P 172 NUSS ami. Natur	•**						
P 173 EICHE Natur	•**						
P 174 EICHE kerngeräuchert Natur	•**						
P 175 EICHE Natur gebürstet Intensivweiß	•**						

** Rechte und linke Stäbe getrennt verpackt

Floor-Art®	Seite	
	P 100 EICHE Superweiß	
P 110 EICHE Relief Weiß		14 - 15
P 114 EICHE Skaland		16 - 17
P 115 EICHE Lobos		18 - 19
P 120 EICHE Basalt		20 - 21
P 130 EICHE Mandel		22 - 23
P 140 EICHE Original		24 - 25
P 149 EICHE Fitz Roy		26 - 27
P 170 EICHE Cognac		28 - 33
P 192 EICHE Blanche		34 - 35
P 193 EICHE Sand (Rohholloptik)		36 - 37
P 194 EICHE XO Reserva		38 - 39

PARAT 190®	Seite	
	P 111 EICHE Caramel	
P 112 EICHE Muscat		42 - 43
P 121 EICHE Natur		76 - 77
P 122 EICHE Natur mit Fase		44 - 45
P 123 EICHE Natur gebürstet mit Fase		46 - 47
P 124 EICHE Astig gebürstet mit Fase		48 - 51
P 125 EICHE Avantgard		76 - 77
P 126 EICHE Country		78 - 79
P 127 EICHE Country gebürstet mit Fase		52 - 57
P 128 EICHE Astig gebürstet mit Fase Weiß		58 - 59
P 129 EICHE Natur Intensivweiß		78 - 79
P 131 EICHE Country gebürstet Intensivweiß		80 - 81, 60 - 65
P 132 EICHE Natur mit Fase Intensivweiß		66 - 67
P 134 EICHE Country gebürstet mit Fase Akzent		68 - 69
P 137 BUCHE Natur		80 - 81
P 138 BUCHE gedämpft Natur		82 - 83
P 139 AHORN kanadisch Avantgard		82 - 83
P 141 EICHE kerngeräuchert Natur		84 - 85
P 142 ESCHE Classic		84 - 85
P 144 EICHE kerngeräuchert Natur mit Fase		70 - 71
P 145 EICHE kerngeräuchert Medium Natur mF		72 - 73
P 146 EICHE gedämpft Coupal gebürstet mit Fase		74 - 75

PARAT MP98®	Seite	
	P 116 EICHE Country 1-Stab	
P 117 EICHE Astig 1-Stab		88 - 89
P 118 EICHE Country 2-Stab		90 - 91
P 119 EICHE Classic 2-Stab		92 - 93
P 152 EICHE Natur mit Fase		94 - 97
P 154 EICHE Astig gebürstet mit Fase		98 - 101
P 157 EICHE Country gebürstet mit Fase		102 - 105
P 158 EICHE Kontur gebürstet mit Fase		106 - 107
P 159 EICHE Astig gebürstet mit Fase Weiß		108 - 111
P 161 EICHE Country gebürstet mF Intensivweiß		112 - 115
P 162 EICHE Kontur mit Fase Weiß (Polar)		116 - 117
P 172 NUSS ami. Natur		118 - 119
P 173 EICHE Natur		120 - 121
P 174 EICHE kerngeräuchert Natur		122 - 123
P 175 EICHE Natur gebürstet Intensivweiß		124 - 125

- + NOVOLOC® 5G Klicksystem
- + 3,6 mm Massivholzschicht
- + Stirnkante imprägniert
- + für Fußbodenheizungen geeignet
- + vollflächige Verklebung
- + schwimmende Verlegung
- + 1-Stab **Landhausdiele**
14 x 140 x 2200
- + 14 x 182 x 2200
- + 14 x 222 x 2200
- + 3-Stab **Schiffsboden**
14 x 182 x 2200

Das gesamte Sortiment ist für jede gewünschte **Treppe, Treppenkante sowie Abdeckleiste** in L-Form und U-Form erhältlich und sorgt für ein harmonisches Gesamtbild in Ihrem Zuhause.



- + NOVOLOC® 5G Klicksystem
- + 3,6 mm Massivholzschicht
- + Stirnkante imprägniert
- + Nur 9,8 mm Aufbauhöhe
- + perfekt für Fußbodenheizungen
- + vollflächige Verklebung
- + 1-Stab **Landhausdiele**
9,8 x 182 x 2200
- + 9,8 x 140 x 1800
- + 9,8 x 140 x 1200
- + 1-Stab **Riemen NUT + FEDER**
9,8 x 140 x 700
- + **Verlegemuster:** FISCHGRÄT
WÜRFEL | PARALLEL | LEITER
Riemenverband

**Für Fußbodenheizung
perfekt geeignet**



FORMATE

LANDHAUSDIELE 222

Abmessung	14 x 222 x 2200 mm
Verlegung	Leimlose Verlegung, schwimmend oder vollflächig verklebt Für Fußbodenheizung geeignet $R_f=0,101 \text{ m}^2\text{K/W}$
Verpackung	6 Dielen/Paket = 2,930 m ² , 32 Pakete/Palette = 93,773 m ²

LANDHAUSDIELE 182

Abmessung	14 x 182 x 2200 mm
Verlegung	Leimlose Verlegung, schwimmend oder vollflächig verklebt Für Fußbodenheizung geeignet $R_f=0,101 \text{ m}^2\text{K/W}$
Verpackung	6 Dielen/Paket = 2,402 m ² , 40 Pakete/Palette = 96,080 m ²

SCHIFFSBODEN 182

Abmessung	14 x 182 x 2200 mm 3-STAB
Verlegung	Leimlose Verlegung, schwimmend oder vollflächig verklebt Für Fußbodenheizung geeignet $R_f=0,101 \text{ m}^2\text{K/W}$
Verpackung	6 Dielen/Paket = 2,402 m ² , 40 Pakete/Palette = 96,080 m ²

LANDHAUSDIELE 140

Abmessung	14 x 140 x 2200 mm
Verlegung	Leimlose Verlegung, schwimmend oder vollflächig verklebt Für Fußbodenheizung geeignet $R_f=0,101 \text{ m}^2\text{K/W}$
Verpackung	6 Dielen/Paket = 1,848 m ² , 56 Pakete/Palette = 103,488 m ²

FORMATE

LANDHAUSDIELE 2200

Abmessung	9,8 x 182 x 2200 mm
Verlegung	Vollflächige Verklebung Für Fußbodenheizung geeignet $R_f=0,058 \text{ m}^2\text{K/W}$
Verpackung	6 Dielen/Paket = 2,403 m ² , 50 Pakete/Palette = 120,150 m ²

LANDHAUSDIELE 1800

Abmessung	9,8 x 140 x 1800 mm
Verlegung	Vollflächige Verklebung Für Fußbodenheizung geeignet $R_f=0,058 \text{ m}^2\text{K/W}$
Verpackung	10 Dielen/Paket = 2,520 m ² , 49 Pakete/Palette = 123,480 m ²

LANDHAUSDIELE 1200

Abmessung	9,8 x 140 x 1200 mm
Verlegung	Vollflächige Verklebung Für Fußbodenheizung geeignet $R_f=0,058 \text{ m}^2\text{K/W}$
Verpackung	10 Dielen/Paket = 1,680 m ² , 49 Pakete/Palette = 82,320 m ²

RIEMEN 700 NUT+ FEDER

Abmessung	9,8 x 140 x 700 mm
Verlegung	Vollflächige Verklebung Für Fußbodenheizung geeignet $R_f=0,058 \text{ m}^2\text{K/W}$
Verpackung	14 Stück/Paket = 1,372 m ² , 42 Pakete/Palette = 57,624 m ²

*Mehr Technologie.
Mehr Individualität.
Unterschiedliche
Aufbauarten & Verarbeitungen.
Ein besonderes Sortiment
für Ihr Zuhause.
Perfekt abgestimmt.
Pures Wohngefühl.
Echtes Lebensgefühl.*

HARMONIE AUS EINER HAND

Die große Auswahl an Holzarten, Sortierungen und Veredelungen, bekannt aus unserem Parkettsortiment, ist auch für jede gewünschte Treppe erhältlich und sorgt für ein harmonisches Gesamtbild in jedem Zuhause. Wie unsere Parkettböden garantiert auch unser Treppensystem erstklassige Qualität aus Profihand und sorgt für fließende Übergänge und individuelles Design um Ihr Zuhause zu perfektionieren.


Egal ob Standard – Trittsufen, Blockstufen, beidseitig oder allseitig sichtbare Stufen, gerade oder gewendelte Treppen, mit extravaganter LED-Beleuchtung, im Neubau oder bei Treppenrenovierungen: Wir halten für jeden Geschmack und jedes persönliche Stil-Empfinden das Passende bereit.

Dieses Service erweitert das Leistungsspektrum jedes Bodenlegers um ein Vielfaches:


ALLSEITIG SICHTBARE STUFEN



BLOCKSTUFEN



STANDARDSTUFEN



Nach der digitalen Vermessung in einfachen, intuitiven Arbeitsschritten ohne lästige Schablonen, werden die mit dem Boden in Einklang stehenden, montagefertigen Parkettelemente gleich direkt ab Baustelle bezogen.

Dieses Service minimiert komplexe und langwierige Ausmessarbeiten. Stufen aller Art – egal welche Grundform oder Beschaffenheit werden im selben Look wie das Parkett, im Handumdrehen und ganz bequem möglich. So erhalten Sie Ihre Treppe bzw. ihren Treppenbelag aus einer Hand, perfekt CNC-gefräst auf die individuellen Ansprüche Ihres Eigenheims angepasst.



10
11

Auch Setzstufen und Treppenkanten, die dem verlegten Parkett auf Haar gleichen, stellen dank der Stairbox kein Problem mehr dar.

Lassen Sie sich unsere Vielfalt also ruhig über den Kopf wachsen.

TREPPEN RENOVIERUNG

VORHER




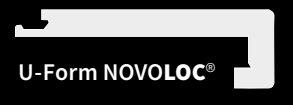
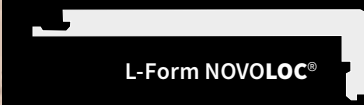
NACHHER



P100 EICHE SUPERWEISS
geölt / gewachst

LANDHAUSDIELE 14 x 182 x 2200



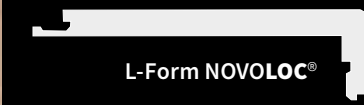
Treppenkanten sowie Abdeckleisten in L- oder U-Form
sind in allen Parkettarten erhältlich.



P110 EICHE RELIEF WEISS
geölt / gewachst

LANDHAUSDIELE 14 x 182 x 2200

Treppenkanten sowie Abdeckleisten in L- oder U-Form
sind in allen Parkettarten erhältlich.

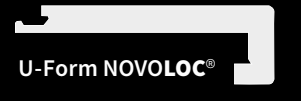
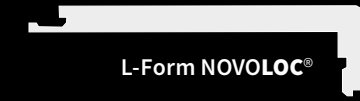


P114 EICHE SKALAND

geölt / gewachst

LANDHAUSDIELE 14 x 182 x 2200



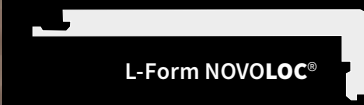
*Treppenkanten sowie Abdeckleisten in L- oder U-Form
sind in allen Parkettarten erhältlich.*



P115 EICHE LOBOS
geölt / gewachst

LANDHAUSDIELE 14 x 182 x 2200



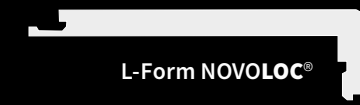
Treppenkanten sowie Abdeckleisten in L- oder U-Form
sind in allen Parkettarten erhältlich.



P120 EICHE BASALT
geölt / gewachst

LANDHAUSDIELE 14 x 182 x 2200

Treppenkanten sowie Abdeckleisten in L- oder U-Form
sind in allen Parkettarten erhältlich.




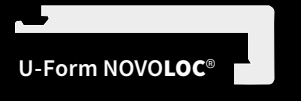
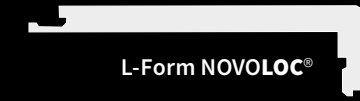


P130 EICHE MANDEL

geölt / gewachst

LANDHAUSDIELE 14 x 182 x 2200



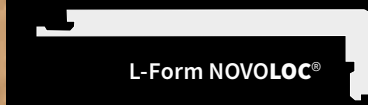
*Treppenkanten sowie Abdeckleisten in L- oder U-Form
sind in allen Parkettarten erhältlich.*



P140 EICHE ORIGINAL
geölt / gewachst

LANDHAUSDIELE 14 x 182 x 2200

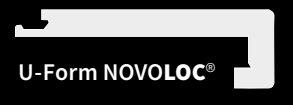
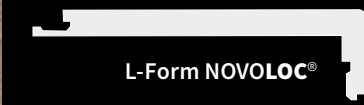
Treppenkanten sowie Abdeckleisten in L- oder U-Form
sind in allen Parkettarten erhältlich.



P149 EICHE FITZ ROY
geölt / gewachst

LANDHAUSDIELE 14 x 182 x 2200
auch in SCHIFFSBODEN erhältlich

Treppenkanten sowie Abdeckleisten in L- oder U-Form
sind in allen Parkettarten erhältlich.


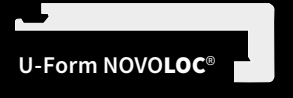
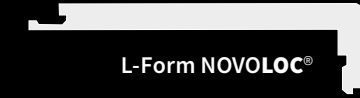


P170 EICHE COGNAC

geölt / gewachst

LANDHAUSDIELE 14 x 140 x 2200
auch in den Breiten 182 und 222 erhältlich
(3-Breiten-Verlegung möglich)

*Treppenkanten sowie Abdeckleisten in L- oder U-Form
sind in allen Parkettarten erhältlich.*






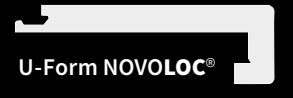
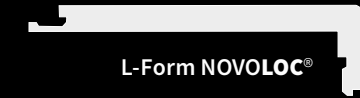
P170 EICHE COGNAC

geölt / gewachst

LANDHAUSDIELE 14 x 182 x 2200

*auch in den Breiten 140 und 222 erhältlich
(3-Breiten-Verlegung möglich)*

*Treppenkanten sowie Abdeckleisten in L- oder U-Form
sind in allen Parkettarten erhältlich.*




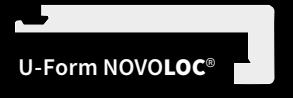
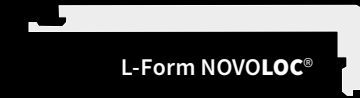
P170 EICHE COGNAC

geölt / gewachst

LANDHAUSDIELE 14 x 222 x 2200

*auch in den Breiten 140 und 182 erhältlich
(3-Breiten-Verlegung möglich)*

*Treppenkanten sowie Abdeckleisten in L- oder U-Form
sind in allen Parkettarten erhältlich.*




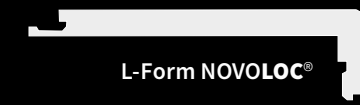
32
33

P192 EICHE BLANCHE

geölt / gewachst

LANDHAUSDIELE 14 x 182 x 2200

*Treppenkanten sowie Abdeckleisten in L- oder U-Form
sind in allen Parkettarten erhältlich.*




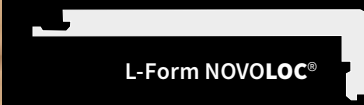
L-Form NOVOLOC®

U-Form NOVOLOC®

P193 EICHE SAND (Rohholzoptik)
geölt / gewachst



LANDHAUSDIELE 14 x 182 x 2200

Treppenkanten sowie Abdeckleisten in L- oder U-Form
sind in allen Parkettarten erhältlich.



L-Form NOVOLOC[®]

U-Form NOVOLOC[®]



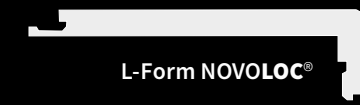


P194 EICHE XO RESERVA

geölt / gewachst

LANDHAUSDIELE 14 x 182 x 2200

*Treppenkanten sowie Abdeckleisten in L- oder U-Form
sind in allen Parkettarten erhältlich.*






PARAT 190®

P111 EICHE CARAMEL

geölt / gewachst

LANDHAUSDIELE 14 x 182 x 2200

Treppenkanten sowie Abdeckleisten in L- oder U-Form
sind in allen Parkettarten erhältlich.






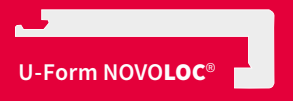
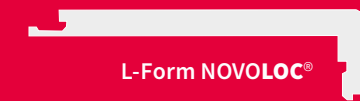
PARAT 190®

P112 EICHE MUSCAT

geölt / gewachst

LANDHAUSDIELE 14 x 182 x 2200

Treppenkanten sowie Abdeckleisten in L- oder U-Form
sind in allen Parkettarten erhältlich.




PARAT 190®

P122 EICHE NATUR MIT FASE
mattlack

LANDHAUSDIELE 14 x 182 x 2200

Treppenkanten sowie Abdeckleisten in L- oder U-Form
sind in allen Parkettarten erhältlich.




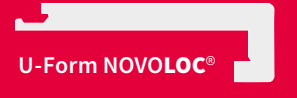
PARAT 190®

P123 EICHE NATUR GEBÜRSTET MIT FASE

mattlack
geölt / gewachst

LANDHAUSDIELE 14 x 182 x 2200

Treppenkanten sowie Abdeckleisten in L- oder U-Form
sind in allen Parkettarten erhältlich.

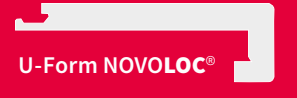
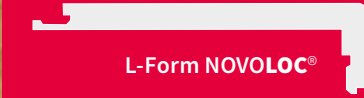


PARAT 190®

P124 EICHE ASTIG GEBÜRSTET MIT FASE
geölt / gewachst

LANDHAUSDIELE 14 x 182 x 2200
auch in der Breite 222 erhältlich

Treppenkanten sowie Abdeckleisten in L- oder U-Form
sind in allen Parkettarten erhältlich.





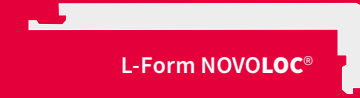


PARAT 190®

P124 EICHE ASTIG GEBÜRSTET MIT FASE
geölt / gewachst

LANDHAUSDIELE 14 x 222 x 2200
auch in der Breite 182 erhältlich

Treppenkanten sowie Abdeckleisten in L- oder U-Form
sind in allen Parkettarten erhältlich.





PARAT 190®


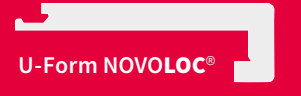
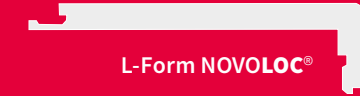
P127 EICHE COUNTRY GEBÜRSTET MIT FASE

mattlack | geölt / gewachst

LANDHAUSDIELE 14 x 140 x 2200

*auch in den Breiten 182 und 222 erhältlich
(3-Breiten-Verlegung möglich)*

*Treppenkanten sowie Abdeckleisten in L- oder U-Form
sind in allen Parkettarten erhältlich.*



PARAT 190®

P127 EICHE COUNTRY GEBÜRSTET MIT FASE


mattlack | geölt / gewachst

LANDHAUSDIELE 14 x 182 x 2200
auch in den Breiten 140 und 222 erhältlich
(3-Breiten-Verlegung möglich)

Treppenkanten sowie Abdeckleisten in L- oder U-Form
sind in allen Parkettarten erhältlich.

L-Form NOVOLOC®

U-Form NOVOLOC®



PARAT 190®

P127 EICHE COUNTRY GEBÜRSTET MIT FASE

geölt / gewachst

LANDHAUSDIELE 14 x 222 x 2200

*auch in den Breiten 140 und 182 erhältlich
(3-Breiten-Verlegung möglich)*

*Treppenkanten sowie Abdeckleisten in L- oder U-Form
sind in allen Parkettarten erhältlich.*

L-Form NOVOLOC®

U-Form NOVOLOC®

PARAT 190®

P127 EICHE COUNTRY GEBÜRSTET MIT FASE
verlegt in 3 Breiten 140 | 182 | 222


56
57

PARAT 190®

P128 EICHE ASTIG GEBÜRSTET MIT FASE WEISS
geölt / gewachst

LANDHAUSDIELE 14 x 182 x 2200

Treppenkanten sowie Abdeckleisten in L- oder U-Form
sind in allen Parkettarten erhältlich.



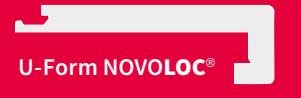
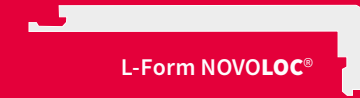


PARAT 190®

P131 EICHE COUNTRY GEBÜRSTET MIT FASE
INTENSIVWEISS
geölt / gewachst

LANDHAUSDIELE 14 x 140 x 2200
auch in den Breiten 182 und 222 erhältlich (3-Breiten-Verlegung)

Treppenkanten sowie Abdeckleisten in L- oder U-Form
sind in allen Parkettarten erhältlich.







PARAT 190®

P131 EICHE COUNTRY GEBÜRSTET MIT FASE
INTENSIVWEISS
geölt / gewachst

LANDHAUSDIELE 14 x 182 x 2200
auch in den Breiten 140 und 222 erhältlich (3-Breiten-Verlegung)

Treppenkanten sowie Abdeckleisten in L- oder U-Form
sind in allen Parkettarten erhältlich.






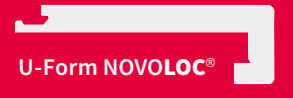
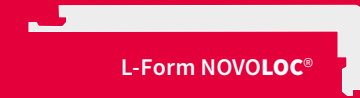
P131 EICHE COUNTRY GEBÜRSTET MIT FASE INTENSIVWEISS
verlegt in 3 Breiten 140 | 182 | 222

PARAT 190®

P131 EICHE COUNTRY GEBÜRSTET MIT FASE
INTENSIVWEISS
geölt / gewachst

LANDHAUSDIELE 14 x 222 x 2200
auch in den Breiten 140 und 182 erhältlich (3-Breiten-Verlegung)

Treppenkanten sowie Abdeckleisten in L- oder U-Form
sind in allen Parkettarten erhältlich.







PARAT 190®

P132 EICHE NATUR MIT FASE INTENSIVWEISS

mattlack
geölt / gewachst

LANDHAUSDIELE 14 x 182 x 2200

Treppenkanten sowie Abdeckleisten in L- oder U-Form
sind in allen Parkettarten erhältlich.




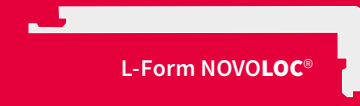


PARAT 190®

P134 EICHE COUNTRY GEBÜRSTET MIT FASE
AKZENT
geölt / gewachst

LANDHAUSDIELE 14 x 182 x 2200

Treppenkanten sowie Abdeckleisten in L- oder U-Form
sind in allen Parkettarten erhältlich.







PARAT 190®

P144 EICHE KERNGERÄUCHERT NATUR
MIT FASE
geölt / gewachst

LANDHAUSDIELE 14 x 182 x 2200

Treppenkanten sowie Abdeckleisten in L- oder U-Form
sind in allen Parkettarten erhältlich.



PARAT 190®



P145 EICHE KERNGERÄUCHERT MEDIUM

MIT FASE

geölt / gewachst

LANDHAUSDIELE 14 x 182 x 2200

Treppenkanten sowie Abdeckleisten in L- oder U-Form
sind in allen Parkettarten erhältlich.



72
73

PARAT 190®





PARAT 190®

P146 EICHE GEDÄMPFT COUPAL GEBÜRSTET
MIT FASE
geölt / gewachst

LANDHAUSDIELE 14 x 182 x 2200

Treppenkanten sowie Abdeckleisten in L- oder U-Form
sind in allen Parkettarten erhältlich.



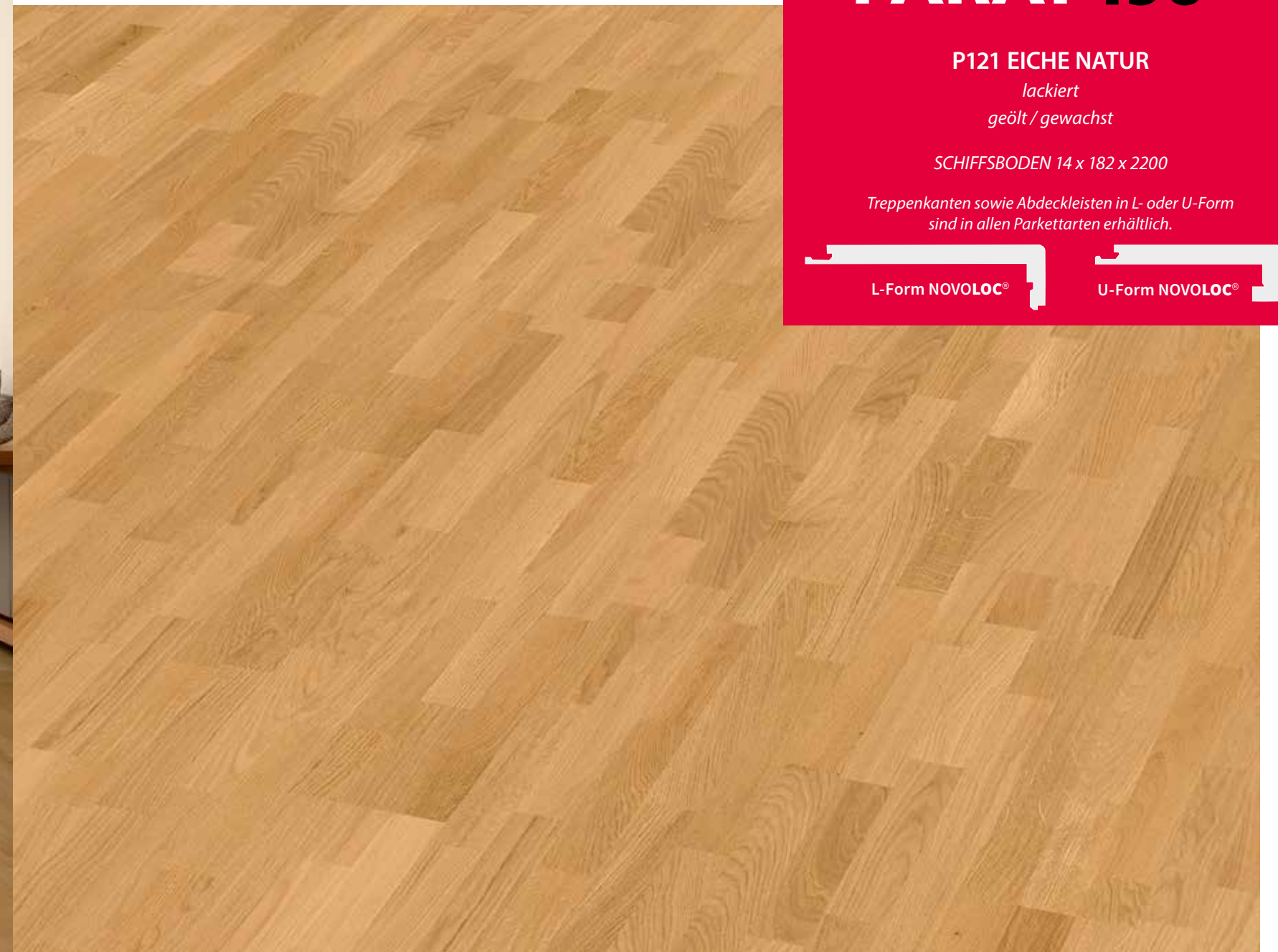
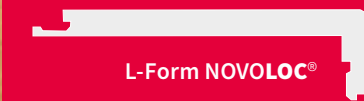
PARAT 190®

P121 EICHE NATUR

lackiert
geölt / gewachst

SCHIFFSBODEN 14 x 182 x 2200

Treppenkanten sowie Abdeckleisten in L- oder U-Form sind in allen Parkettarten erhältlich.



76
77


PARAT 190®

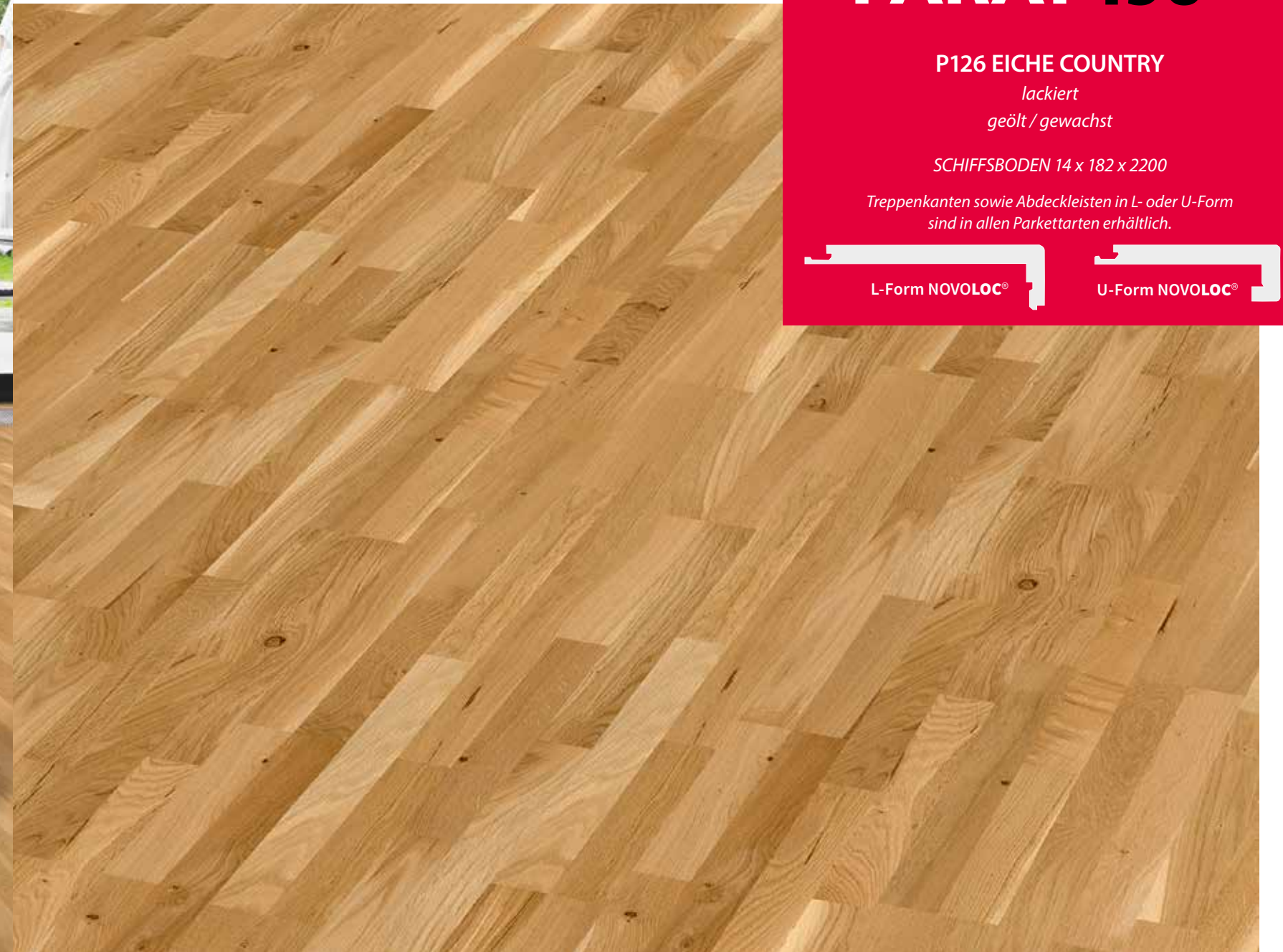
P125 EICHE AVANTGARD

lackiert
geölt / gewachst

SCHIFFSBODEN 14 x 182 x 2200

Treppenkanten sowie Abdeckleisten in L- oder U-Form sind in allen Parkettarten erhältlich.





PARAT 190®

P126 EICHE COUNTRY


*lackiert
geölt / gewachst*

SCHIFFSBODEN 14 x 182 x 2200

*Treppenkanten sowie Abdeckleisten in L- oder U-Form
sind in allen Parkettarten erhältlich.*



L-Form NOVOLOC®



U-Form NOVOLOC®

78
79



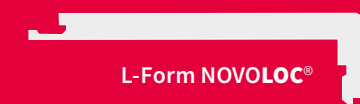
PARAT 190®

P129 EICHE NATUR INTENSIVWEISS

geölt / gewachst

SCHIFFSBODEN 14 x 182 x 2200

*Treppenkanten sowie Abdeckleisten in L- oder U-Form
sind in allen Parkettarten erhältlich.*



L-Form NOVOLOC®



U-Form NOVOLOC®

PARAT 190®


P131 EICHE COUNTRY GEBÜRSTET
INTENSIVWEISS
mattlack

SCHIFFSBODEN 14 x 182 x 2200

Treppenkanten sowie Abdeckleisten in L- oder U-Form
sind in allen Parkettarten erhältlich.

L-Form NOVOLOC®

U-Form NOVOLOC®



80
81

PARAT 190®

P137 BUCHE NATUR
lackiert

SCHIFFSBODEN 14 x 182 x 2200

Treppenkanten sowie Abdeckleisten in L- oder U-Form
sind in allen Parkettarten erhältlich.

L-Form NOVOLOC®

U-Form NOVOLOC®





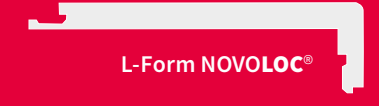
PARAT 190®

P138 BUCHE GEDÄMPFT NATUR


lackiert
geölt / gewachst

SCHIFFSBODEN 14 x 182 x 2200

Treppenkanten sowie Abdeckleisten in L- oder U-Form sind in allen Parkettarten erhältlich.



L-Form NOVOLOC®



U-Form NOVOLOC®

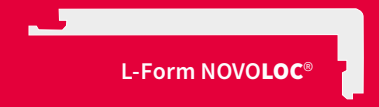
PARAT 190®

P139 AHORN KANADISCH AVANTGARD

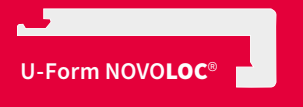
lackiert
geölt / gewachst

SCHIFFSBODEN 14 x 182 x 2200

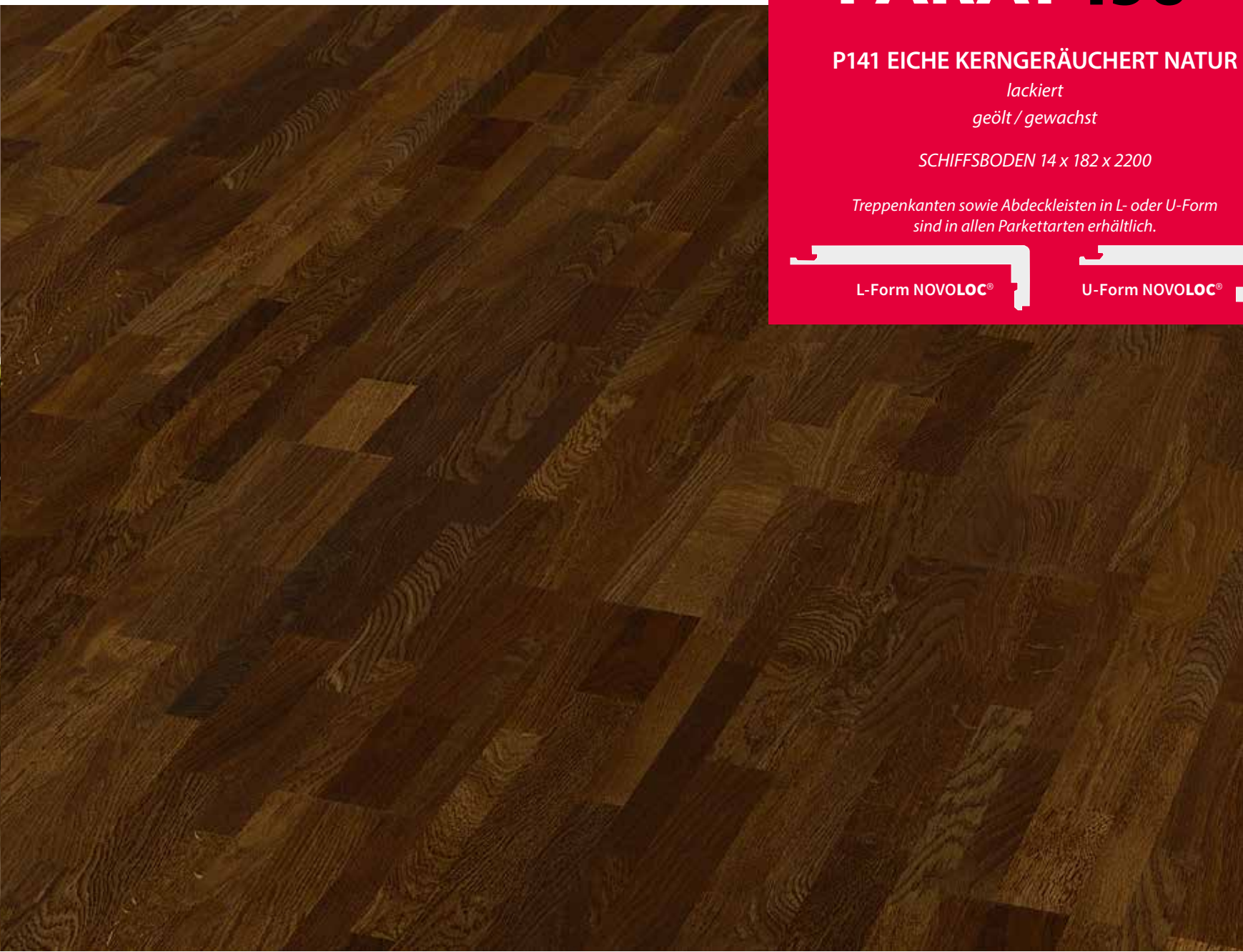
Treppenkanten sowie Abdeckleisten in L- oder U-Form sind in allen Parkettarten erhältlich.



L-Form NOVOLOC®



U-Form NOVOLOC®



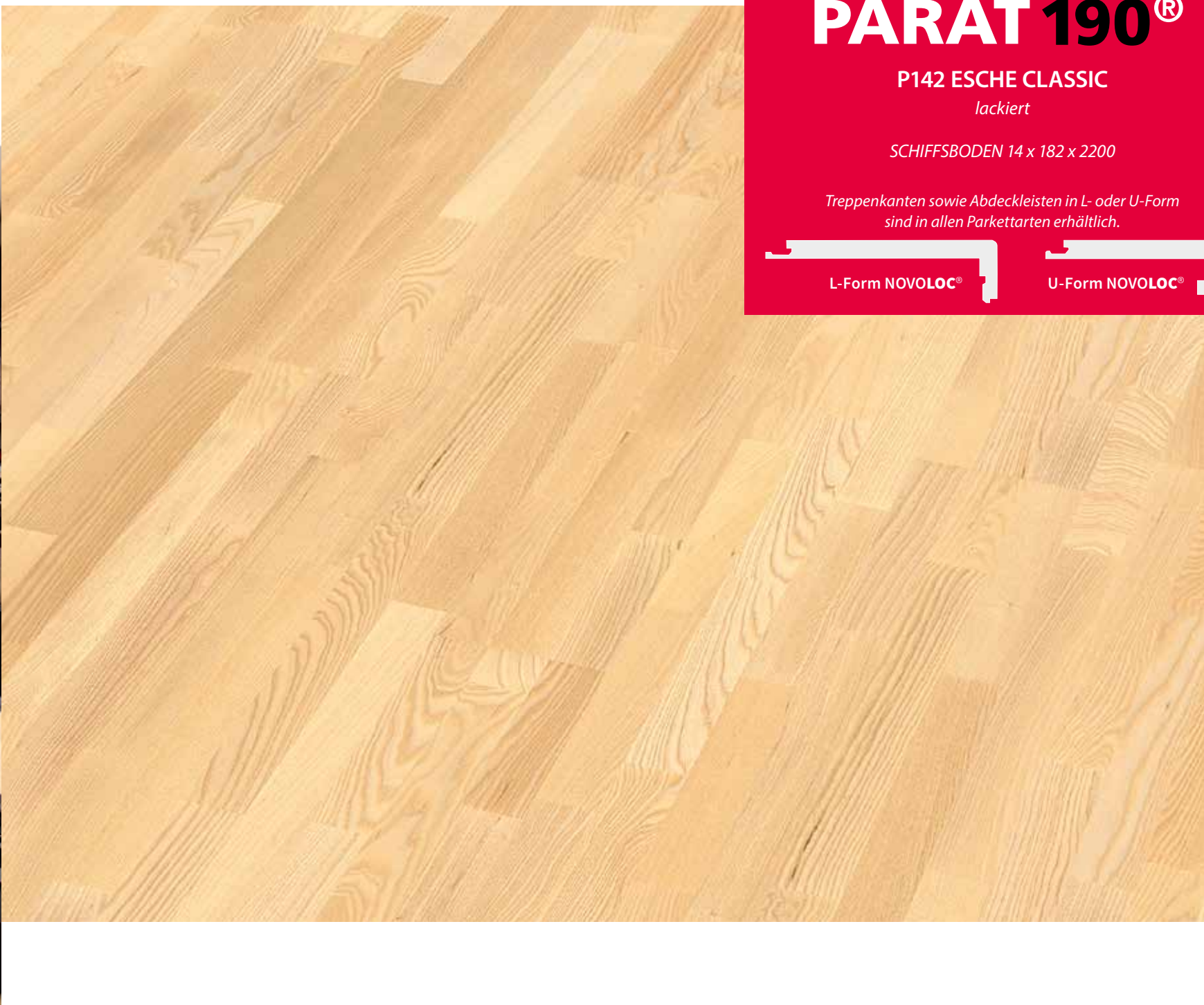

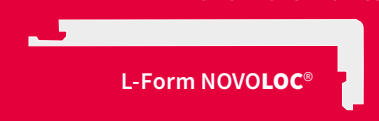
PARAT 190®

P141 EICHE KERNGERÄUCHERT NATUR

lackiert
geölt / gewachst

SCHIFFSBODEN 14 x 182 x 2200

Treppenkanten sowie Abdeckleisten in L- oder U-Form sind in allen Parkettarten erhältlich.




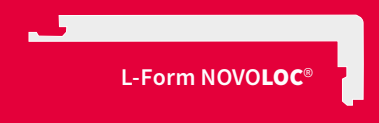
PARAT 190®

P142 ESCHER CLASSIC

lackiert

SCHIFFSBODEN 14 x 182 x 2200

Treppenkanten sowie Abdeckleisten in L- oder U-Form sind in allen Parkettarten erhältlich.



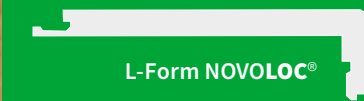


PARAT MP 98®

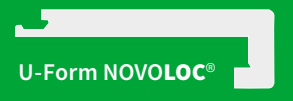
P116 EICHE COUNTRY 1-STAB
mattlack

LANDHAUSDIELE 9,8 x 140 x 1800


Treppenkanten sowie Abdeckleisten in L- oder U-Form
sind in allen Parkettarten erhältlich.



L-Form NOVOLOC®



U-Form NOVOLOC®

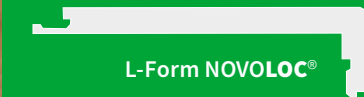


PARAT MP 98®

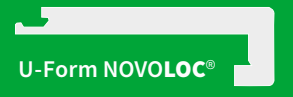
P116 EICHE COUNTRY 1-STAB
mattlack

LANDHAUSDIELE 9,8 x 140 x 1200

Treppenkanten sowie Abdeckleisten in L- oder U-Form
sind in allen Parkettarten erhältlich.



L-Form NOVOLOC®



U-Form NOVOLOC®



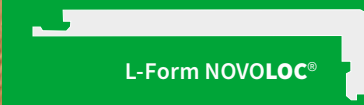


PARAT MP 98®

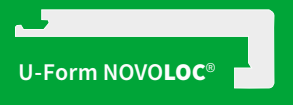
P117 EICHE ASTIG 1-STAB
mattlack

LANDHAUSDIELE 9,8 x 140 x 1800

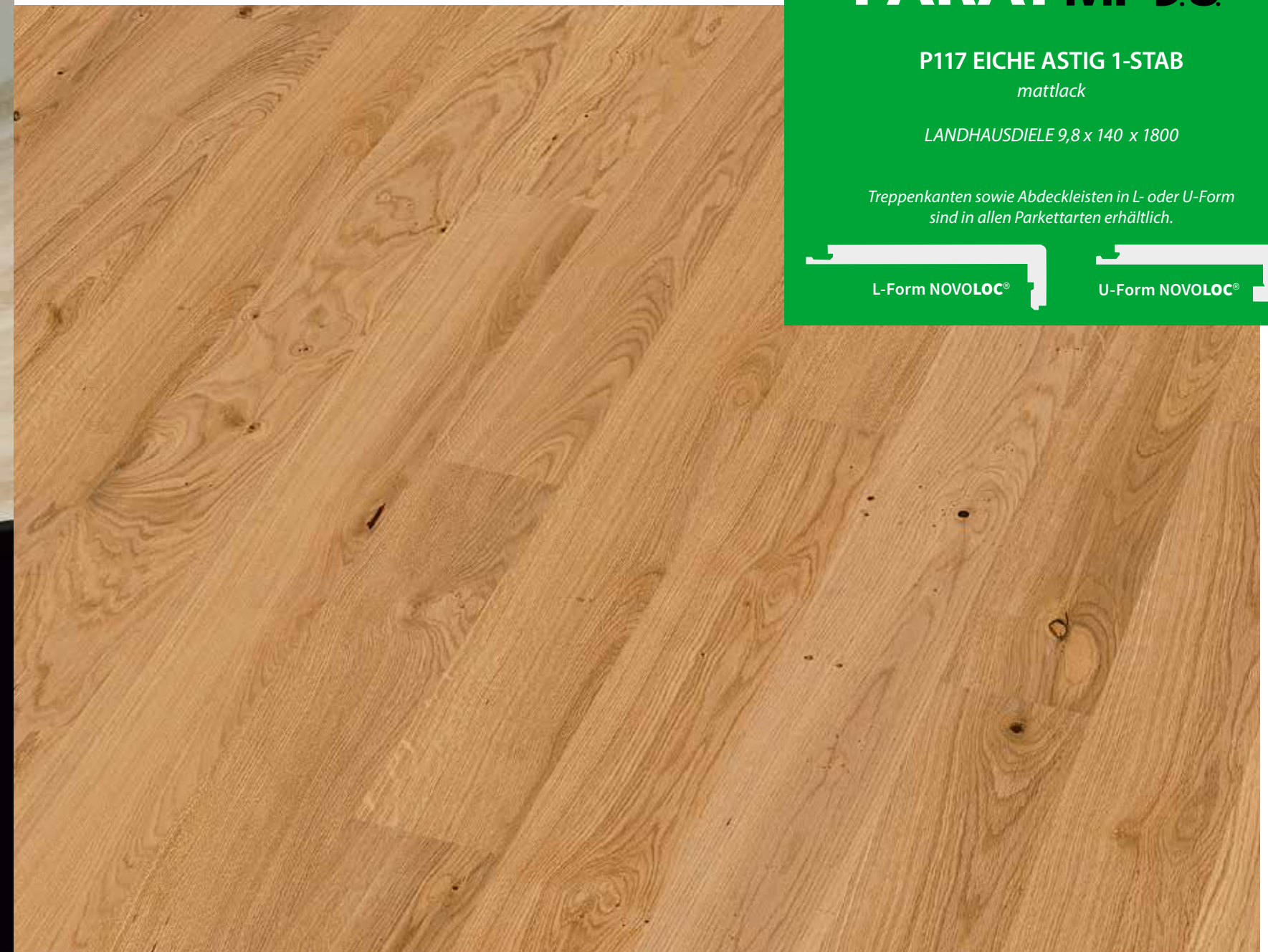
Treppenkanten sowie Abdeckleisten in L- oder U-Form
sind in allen Parkettarten erhältlich.



L-Form NOVOLOC®



U-Form NOVOLOC®

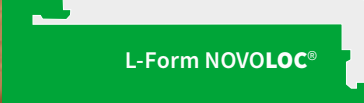


PARAT MP 98®

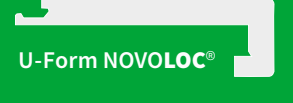
P117 EICHE ASTIG 1-STAB
mattlack

LANDHAUSDIELE 9,8 x 140 x 1200

Treppenkanten sowie Abdeckleisten in L- oder U-Form
sind in allen Parkettarten erhältlich.



L-Form NOVOLOC®



U-Form NOVOLOC®



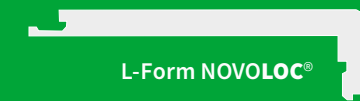


PARAT MP 98®

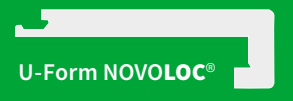
P118 EICHE COUNTRY 2-STAB
mattlack

LANDHAUSDIELE 9,8 x 140 x 1200


Treppenkanten sowie Abdeckleisten in L- oder U-Form
sind in allen Parkettarten erhältlich.



L-Form NOVOLOC®



U-Form NOVOLOC®






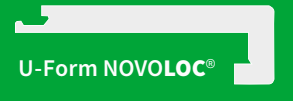
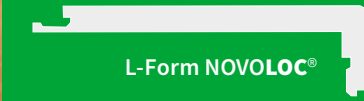
PARAT MP 98®

P119 EICHE CLASSIC 2-STAB

mattlack

LANDHAUSDIELE 9,8 x 140 x 1200

*Treppenkanten sowie Abdeckleisten in L- oder U-Form
sind in allen Parkettarten erhältlich.*




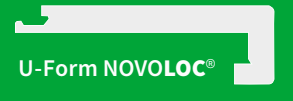
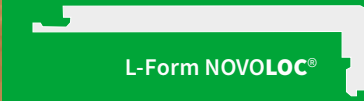



PARAT MP 98®

P152 EICHE NATUR MIT FASE
geölt / gewachst

LANDHAUSDIELE 9,8 x 182 x 2200

Treppenkanten sowie Abdeckleisten in L- oder U-Form
sind in allen Parkettarten erhältlich.



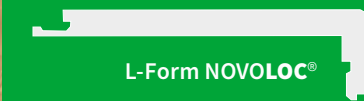


PARAT MP 98®

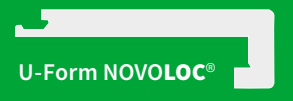
P152 EICHE NATUR MIT FASE
geölt / gewachst

LANDHAUSDIELE 9,8 x 140 x 1800


Treppenkanten sowie Abdeckleisten in L- oder U-Form
sind in allen Parkettarten erhältlich.



L-Form NOVOLOC®



U-Form NOVOLOC®

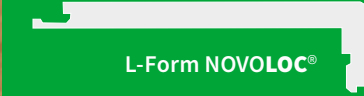


PARAT MP 98®

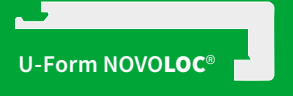
P152 EICHE NATUR MIT FASE
geölt / gewachst

LANDHAUSDIELE 9,8 x 140 x 1200

Treppenkanten sowie Abdeckleisten in L- oder U-Form
sind in allen Parkettarten erhältlich.




L-Form NOVOLOC®



U-Form NOVOLOC®




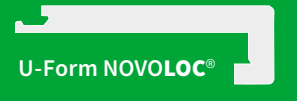
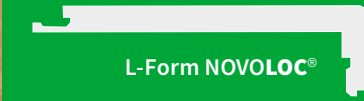


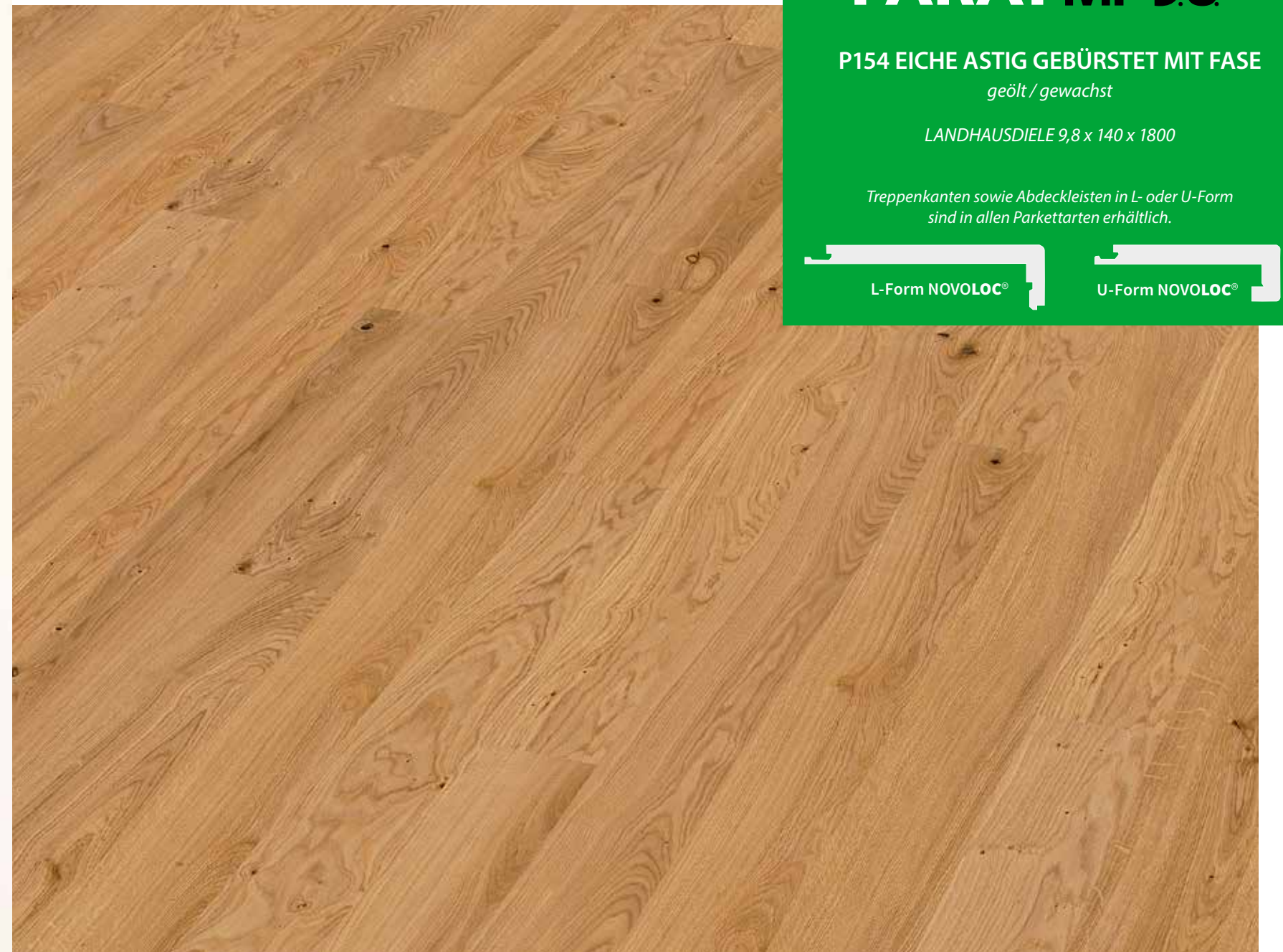
PARAT MP 98®

P154 EICHE ASTIG GEBÜRSTET MIT FASE
geölt / gewachst

LANDHAUSDIELE 9,8 x 182 x 2200

Treppenkanten sowie Abdeckleisten in L- oder U-Form
sind in allen Parkettarten erhältlich.



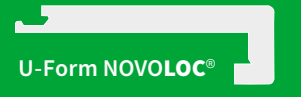
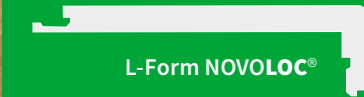


PARAT MP 98®

P154 EICHE ASTIG GEBÜRSTET MIT FASE
geölt / gewachst

LANDHAUSDIELE 9,8 x 140 x 1800

Treppenkanten sowie Abdeckleisten in L- oder U-Form
sind in allen Parkettarten erhältlich.

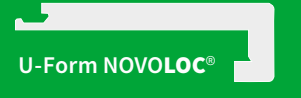
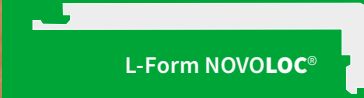


PARAT MP 98®

P154 EICHE ASTIG GEBÜRSTET MIT FASE
geölt / gewachst

LANDHAUSDIELE 9,8 x 140 x 1200

Treppenkanten sowie Abdeckleisten in L- oder U-Form
sind in allen Parkettarten erhältlich.





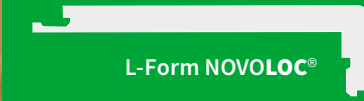
PARAT MP 98®

P157 EICHE COUNTRY GEBÜRSTET MIT FASE

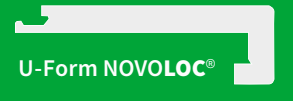
geölt / gewachst

LANDHAUSDIELE 9,8 x 182 x 2200


Treppenkanten sowie Abdeckleisten in L- oder U-Form
sind in allen Parkettarten erhältlich.



L-Form NOVOLOC®



U-Form NOVOLOC®



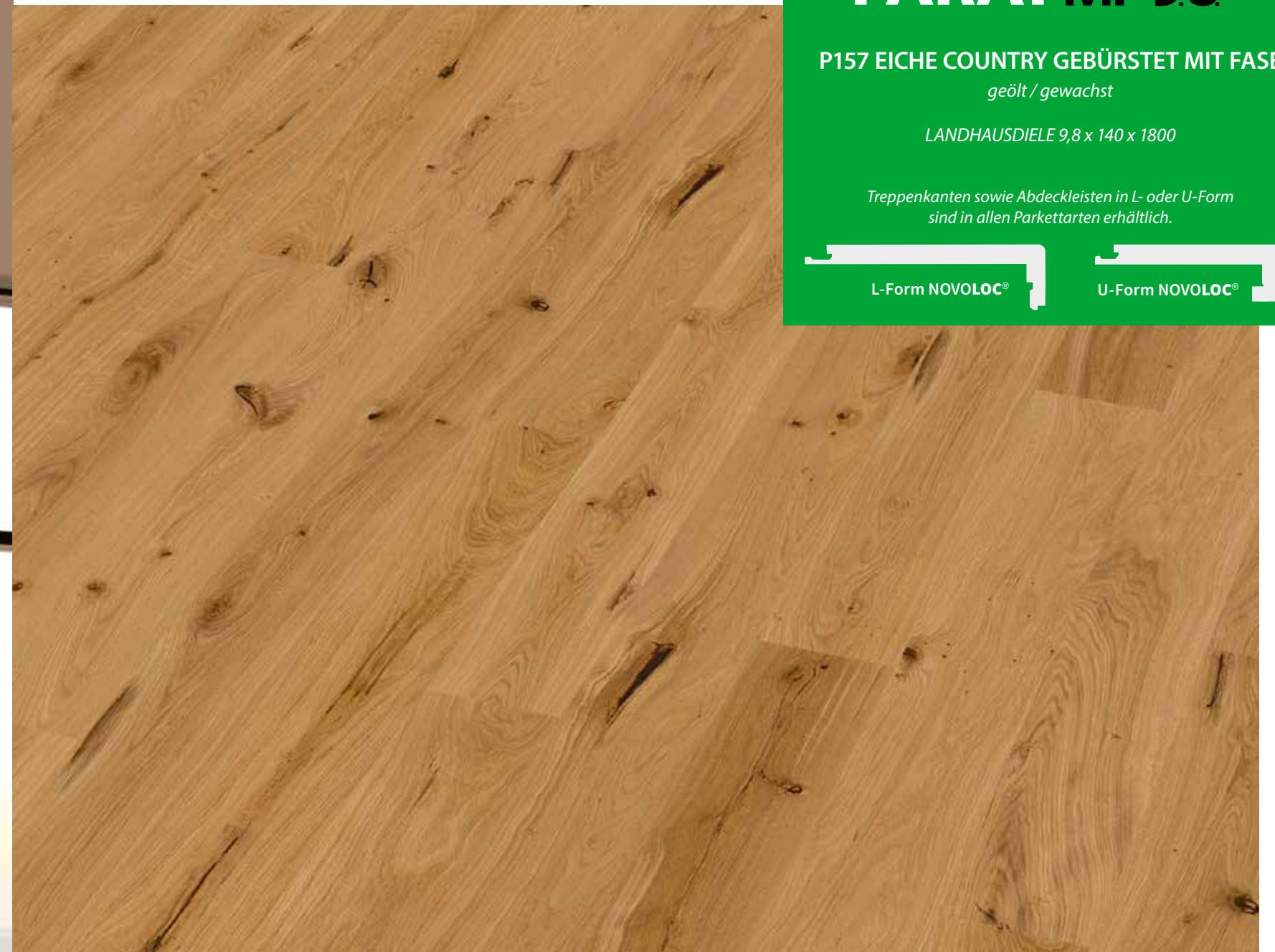
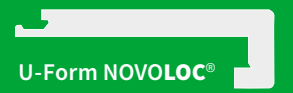
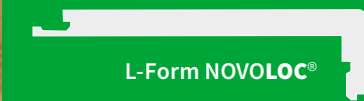


PARAT MP 98®

P157 EICHE COUNTRY GEBÜRSTET MIT FASE
geölt / gewachst

LANDHAUSDIELE 9,8 x 140 x 1800

Treppenkanten sowie Abdeckleisten in L- oder U-Form
sind in allen Parkettarten erhältlich.


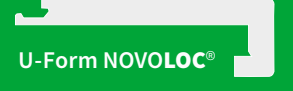
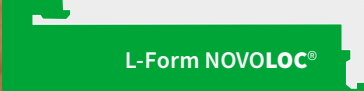



PARAT MP 98®

P157 EICHE COUNTRY GEBÜRSTET MIT FASE
geölt / gewachst

LANDHAUSDIELE 9,8 x 140 x 1200

Treppenkanten sowie Abdeckleisten in L- oder U-Form
sind in allen Parkettarten erhältlich.





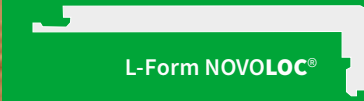
PARAT MP 98®

P158 EICHE KONTUR GEBÜRSTET MIT FASE

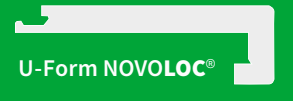
mattlack | geölt / gewachst

LANDHAUSDIELE 9,8 x 182 x 2200

Treppenkanten sowie Abdeckleisten in L- oder U-Form
sind in allen Parkettarten erhältlich.



L-Form NOVOLOC®



U-Form NOVOLOC®



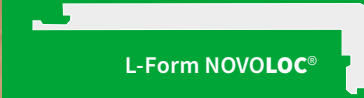


PARAT MP 98®

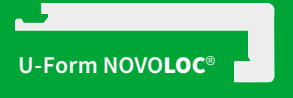
P159 EICHE ASTIG GEBÜRSTET MIT FASE
WEISS
geölt / gewachst

LANDHAUSDIELE 9,8 x 182 x 2200

Treppenkanten sowie Abdeckleisten in L- oder U-Form
sind in allen Parkettarten erhältlich.



L-Form NOVOLOC®



U-Form NOVOLOC®



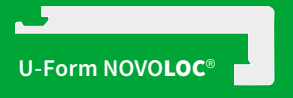
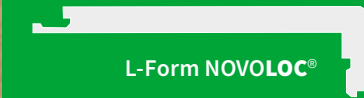


PARAT MP 98®

P159 EICHE ASTIG GEBÜRSTET MIT FASE
WEISS
geölt / gewachst

LANDHAUSDIELE 9,8 x 140 x 1800

Treppenkanten sowie Abdeckleisten in L- oder U-Form
sind in allen Parkettarten erhältlich.

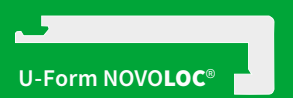
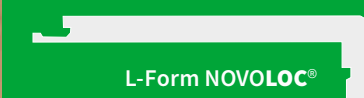



PARAT MP 98®

P159 EICHE ASTIG GEBÜRSTET MIT FASE
WEISS
geölt / gewachst

LANDHAUSDIELE 9,8 x 140 x 1200

Treppenkanten sowie Abdeckleisten in L- oder U-Form
sind in allen Parkettarten erhältlich.



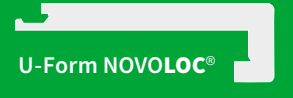
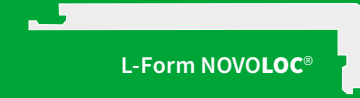


PARAT MP 98®

P161 EICHE COUNTRY GEBÜRSTET MIT FASE
INTENSIVWEISS
geölt / gewachst

LANDHAUSDIELE 9,8 x 182 x 2200

Treppenkanten sowie Abdeckleisten in L- oder U-Form
sind in allen Parkettarten erhältlich.




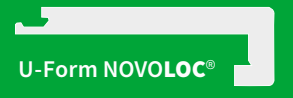
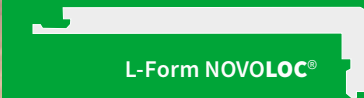


PARAT MP 98®

P161 EICHE COUNTRY GEBÜRSTET MIT FASE
INTENSIVWEISS
geölt / gewachst

LANDHAUSDIELE 9,8 x 140 x 1800

Treppenkanten sowie Abdeckleisten in L- oder U-Form
sind in allen Parkettarten erhältlich.

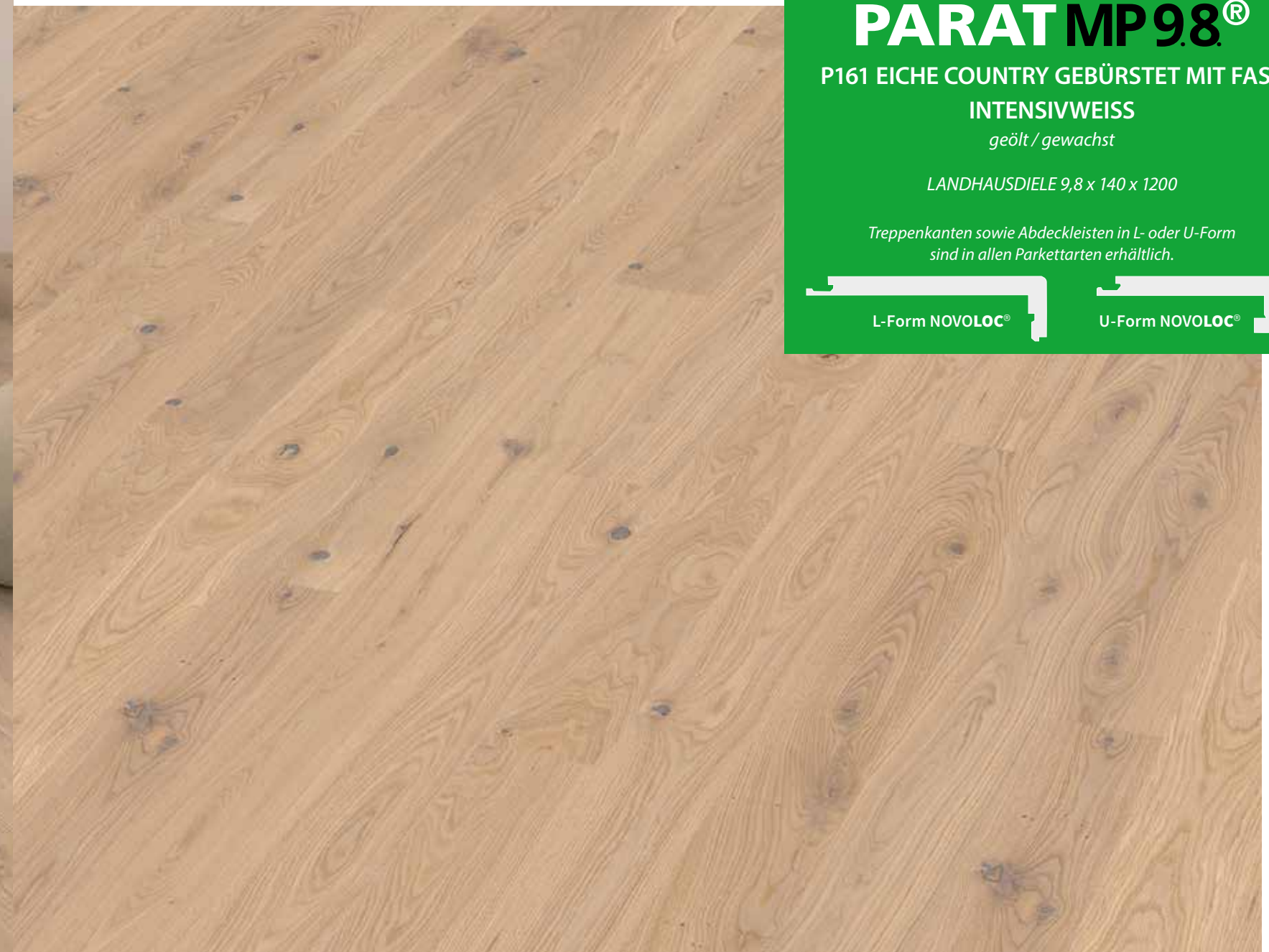
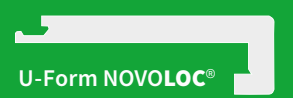
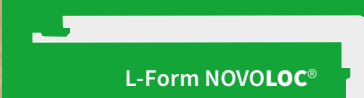


PARAT MP 98®

P161 EICHE COUNTRY GEBÜRSTET MIT FASE
INTENSIVWEISS
geölt / gewachst

LANDHAUSDIELE 9,8 x 140 x 1200

Treppenkanten sowie Abdeckleisten in L- oder U-Form
sind in allen Parkettarten erhältlich.



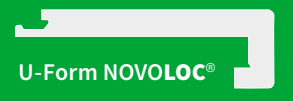
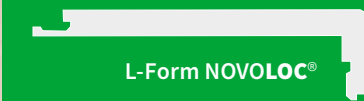
PARAT MP98®

P162 EICHE KONTUR MIT FASE WEISS

mattlack | geölt / gewachst

LANDHAUSDIELE 9,8 x 182 x 2200

Treppenkanten sowie Abdeckleisten in L- oder U-Form
sind in allen Parkettarten erhältlich.



116
117

PARAT MP98®

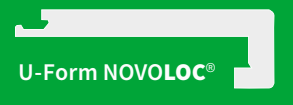
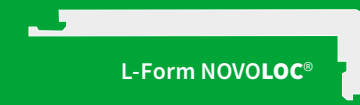


PARAT MP98®

700 NUT + FEDER
P172 NUSS AMI. NATUR
geölt / gewachst



Riemen 9,8 x 140 x 700

Treppenkanten sowie Abdeckleisten in L- oder U-Form
sind in allen Parkettarten erhältlich.




L-Form NOVOLOC®

U-Form NOVOLOC®



Verlegeart: FISCHGRÄT

118
119



Verlegeart: WÜRFEL

PARAT MP98®

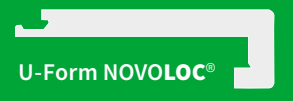
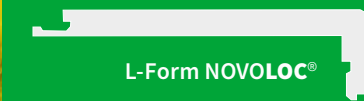
700 NUT + FEDER

P173 EICHE NATUR

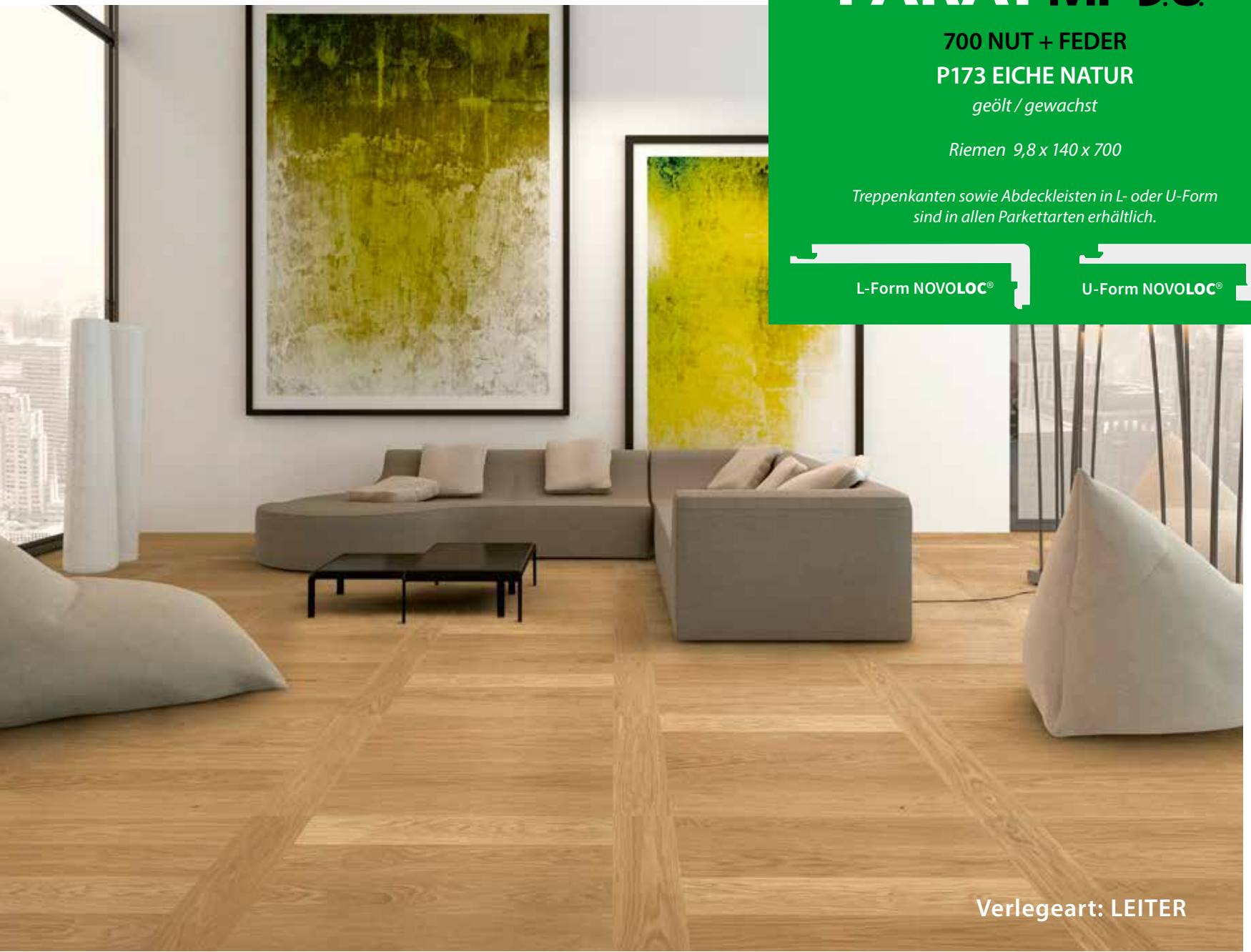
geölt / gewachst

Riemen 9,8 x 140 x 700

Treppenkanten sowie Abdeckleisten in L- oder U-Form sind in allen Parkettarten erhältlich.



Verlegeart: FISCHGRÄT



Verlegeart: LEITER



Verlegeart: WÜRFEL



Verlegeart: PARALLEL

120
121

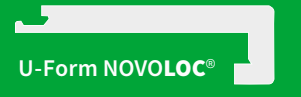
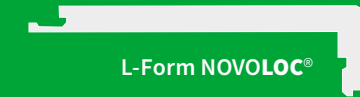
PARAT MP98®

PARAT MP98®

700 NUT + FEDER
P174 EICHE KERNGERÄUCHERT NATUR
geölt / gewachst

Riemen 9,8 x 140 x 700

Treppenkanten sowie Abdeckleisten in L- oder U-Form
sind in allen Parkettarten erhältlich.



Verlegeart: FISCHGRÄT



Verlegeart: LEITER



Verlegeart: WÜRFEL



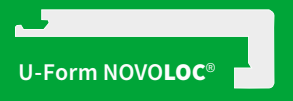
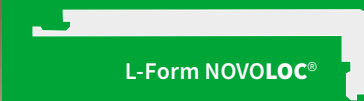
Verlegeart: PARALLEL

PARAT MP98®

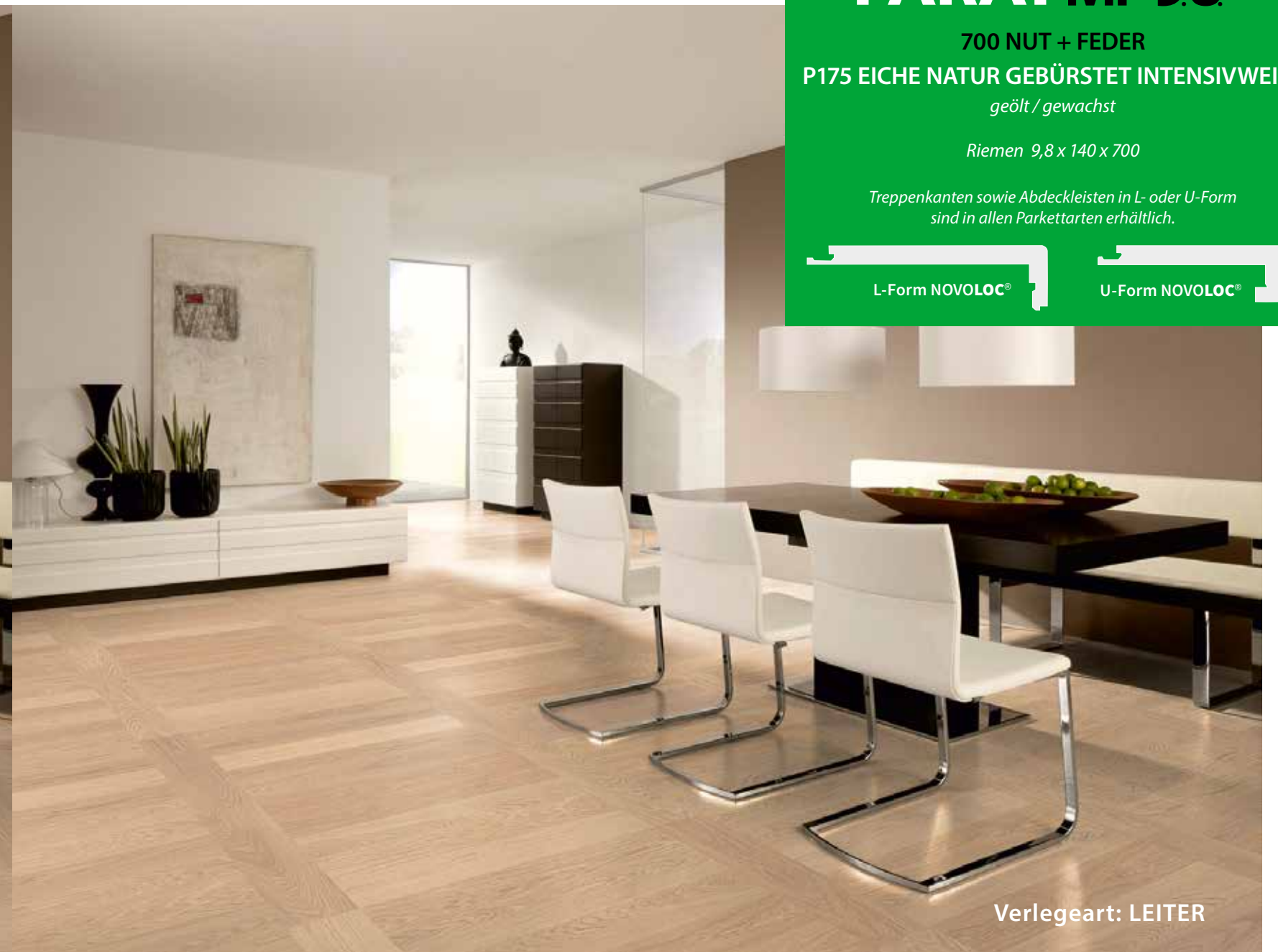
700 NUT + FEDER
P175 EICHE NATUR GEBÜRSTET INTENSIVWEISS
geölt / gewachst

Riemen 9,8 x 140 x 700


Treppenkanten sowie Abdeckleisten in L- oder U-Form
sind in allen Parkettarten erhältlich.



Verlegeart: FISCHGRÄT



Verlegeart: LEITER

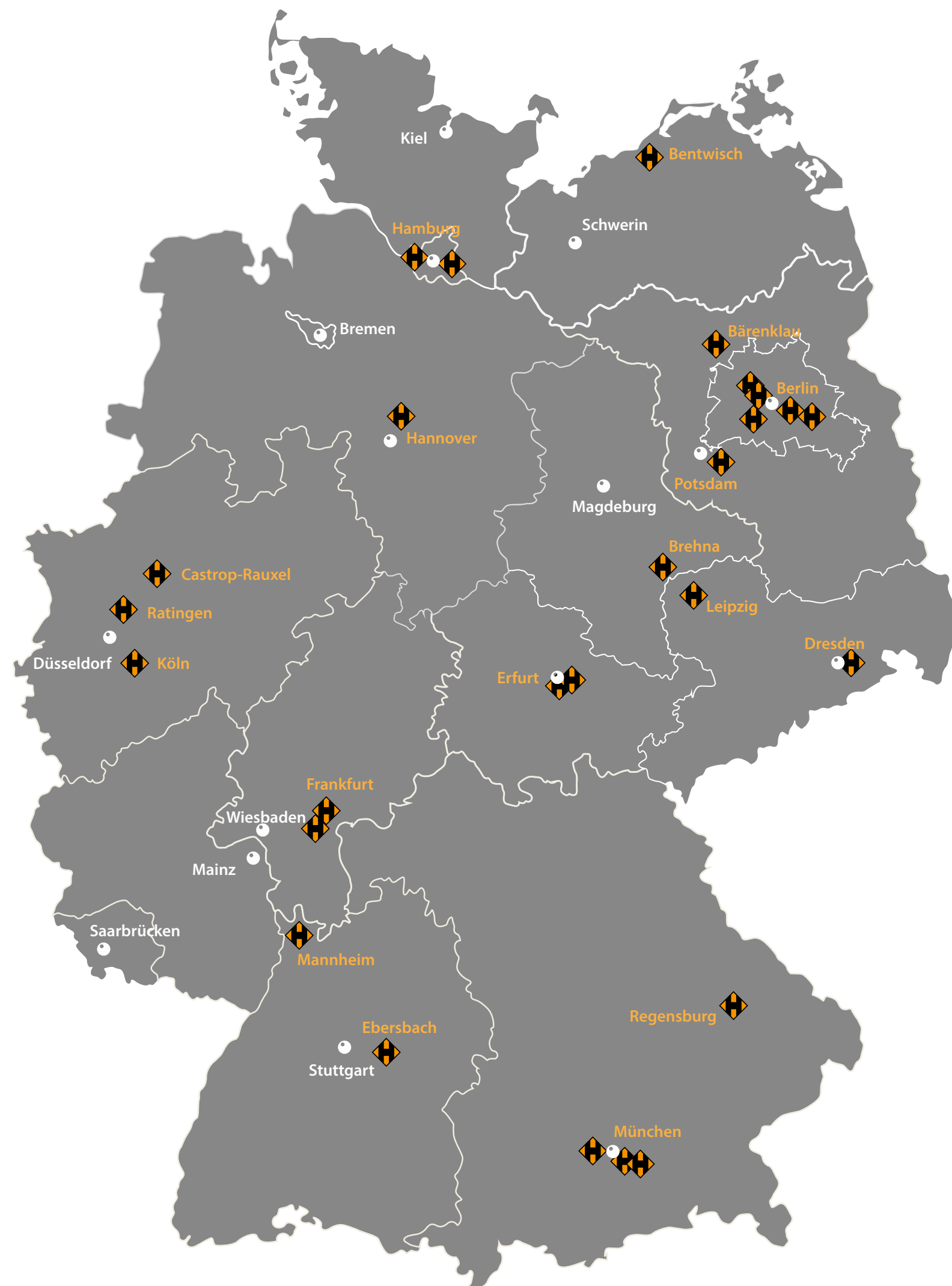


Verlegeart: WÜRFEL



Verlegeart: PARALLEL

VON NORD NACH SÜD ...



Parkett Hinterseer GmbH

Hansestraße 9, 18182 Bentwisch
Tel.: +49 (0) 381 63 72 62-0
Fax: +49 (0) 381 63 72 62-29

Parkett Hinterseer GmbH

Stresemannstraße 161, 22769 Hamburg
Telefon: +49 (0)40 4 32 08 43-0
Telefax: +49 (0)40 4 32 08 43-12
E-Mail: studio.hamburg@hinterseer.de

Parkett Hinterseer GmbH

Billbrookdeich 82, 22113 Hamburg
Telefon: +49 (0)40 78 07 68-0
Telefax: +49 (0)40 78 07 68-28
E-Mail: hamburg@hinterseer.de

Parkett Hinterseer GmbH

Am Elsgraben 4, 16727 Oberkrämer-Bärenklau
Telefon: +49 (0)3304 2 04 30-0
Telefax: +49 (0)3304 2 04 30-29
E-Mail: baerenklau@hinterseer.de

Parkett Hinterseer GmbH

Kaiserin-Augusta Allee 16-24, 10553 Berlin
Telefon: +49 (0)30 36 70 09 55-0
Telefax: +49 (0)30 36 70 09 55-25
E-Mail: centropark@hinterseer.de

Floor-Art Studio | Parkett Hinterseer GmbH

Kantstraße 149, 10623 Berlin
Telefon: +49 (0)30 31 80 04 75
Telefax: +49 (0)30 31 80 31 63
E-Mail: info@floorart.de

Parkett Hinterseer GmbH

Jagowstraße 40, 10555 Berlin
Telefon: +49 (0)30 39 90 20-12
Telefax: +49 (0)30 39 90 20-13
E-Mail: berlin@hinterseer.de

Parkett Hinterseer GmbH

Wriezener Karree 13, 10243 Berlin
Telefon: +49 (0)30 61 07 63 37
Telefax: +49 (0)30 61 77 61-25
E-Mail: berlin@hinterseer.de

Parkett Hinterseer GmbH

Tabbertstraße 7, 12459 Berlin
Telefon: +49 (0)30 61 77 61-0
Telefax: +49 (0)30 61 77 61-9
E-Mail: berlin@hinterseer.de

Parkett Hinterseer GmbH

Am Buchhorst 40, 14478 Potsdam
Telefon: +49 (0)331 5 50 46-13
Telefax: +49 (0)331 5 50 46-15
E-Mail: potsdam@hinterseer.de

Parkett Hinterseer GmbH

Schulenburg Landstr. 126, 30165 Hannover
Tel.: +49 (0) 511 89 94 48-0
Fax: +49 (0) 511 89 94 48-29

Parkett Hinterseer GmbH

Max-Planck-Straße 4, 06796 Brehna
Telefon: +49 (0)34954 6 89-0
Telefax: +49 (0)34954 6 89-16
E-Mail: brehna@hinterseer.de

Parkett Hinterseer GmbH

Rackwitzer Straße 20-22, 04347 Leipzig
Telefon: +49 (0)341 2 30 00 60
Telefax: +49 (0)341 2 30 00 40
E-Mail: leipzig@hinterseer.de

Parkett Hinterseer GmbH

Nickerner Weg 5, 01257 Dresden
Telefon: +49 (0)351 2 50 25 63
Telefax: +49 (0)351 2 50 25 666
E-Mail: dresden@hinterseer.de

Parkett Hinterseer GmbH

Kupferstraße 5, 44577 Castrop-Rauxel
Telefon: +49 (0)2305 3 58 81-11
Telefax: +49 (0)2305 3 58 81-18
E-Mail: castrop-rauxel@hinterseer.de

Parkett Hinterseer GmbH

Christinenstraße 4, 40880 Ratingen
Telefon: +49 (0)2102 7 70 68-0
Telefax: +49 (0)2102 7 70 68-22
E-Mail: ratingen@hinterseer.de

Parkett Hinterseer GmbH

Emil-Hoffmann-Straße 17B, 50996 Köln
Telefon: +49 (0)2236 8 95 28-0
Telefax: +49 (0)2236 8 95 28-24
E-Mail: koeln@hinterseer.de

Parkett Hinterseer GmbH

Weimarische Straße 32, 99099 Erfurt
Telefon: +49 (0)361 73017682
Telefax: +49 (0)361 78960003
E-Mail: erfurt@hinterseer.de

Parkett Hinterseer GmbH

Über dem Feldgarten 13, 99098 Erfurt
Telefon: +49 (0)361 222 46850
E-Mail: erfurt@hinterseer.de

Parkett Hinterseer GmbH

Hanauer Landstraße 151-153, 60314 Frankfurt/Main
Telefon: +49 (0)69 24 24 18 00-0
Telefax: +49 (0)69 24 24 18 00-20
E-Mail: frankfurt@hinterseer.de

Parkett Hinterseer GmbH

Daimler Straße 17-19, 60314 Frankfurt/Main
Telefon: +49 (0)69 42 60 17-11
Telefax: +49 (0)69 42 60 17-10
E-Mail: frankfurt@hinterseer.de

Parkett Hinterseer GmbH

Markircher Str. 4, 68229 Mannheim
Tel.: +49 (0) 621 30 98 78-0
Fax: +49 (0) 621 30 98 78-20

Parkett Hinterseer GmbH

Hans-Zinser-Straße 1-3, 73061 Ebersbach
Telefon: +49 (0)7163 53 389-0
Telefax: +49 (0)7163 53 389-29
E-Mail: ebersbach@hinterseer.de

Parkett Hinterseer GmbH

Im Gewerbepark D31a, 93059 Regensburg
Tel.: +49 (0) 941 78 45 976-0
Fax: +49 (0) 941 78 45 976-9

Floor-Art Studio | Parkett Hinterseer GmbH

Ottobrunner Straße 14-16, 81737 München
Telefon: +49 (0)89 68 09 00-0
Telefax: (+49 (0)89 6 80 65 64
E-Mail: muenchen@hinterseer.de

Parkett Hinterseer GmbH

Hermann-Oberth-Straße 15, 85640 Putzbrunn
Telefon: +49 (0)89 6 88 47 13
Telefax: +49 (0)89 46 32 97
E-Mail: putzbrunn@hinterseer.de

Parkett Hinterseer GmbH

Georg-Maurer-Straße 2, 81249 München-Freiham
Telefon: +49 (0)89 8 10 59 45-0
Telefax: +49 (0)89 8 10 59 45-10
E-Mail: freiham@hinterseer.de

Podlahové studio Praha:

Parkety Hinterseer s.r.o.

Čestlice 289, 25101 Praha / Čestlice
Telefon: +42 (0) 255 717 609
E-Mail: prag@hinterseer.de



HINTERSEER
Parkett seit 1904

www.hinterseer.com



 **Floor-Art®**



PARAT 190®



PARAT MP98®

